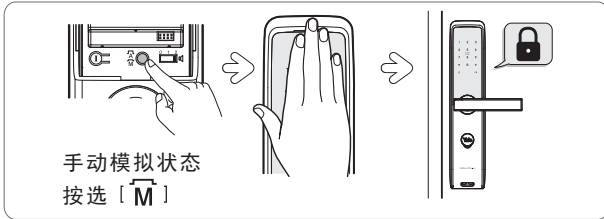



1. 从外部锁定

- ① 自动锁定状态时
在自动锁定感应器作用下关门，
5秒内门将自动锁定。
- ② 手动锁定状态时，用手掌触摸
室外的密码键，就会锁定

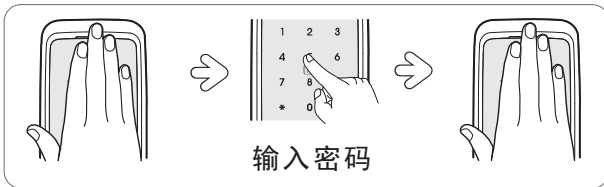


2. 从外部开启

- ① 接触到
[卡钥匙接触部]

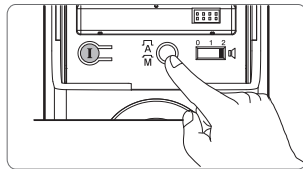


- ② 用手掌触摸室外外部密码键
- 输入已登记的密码
- 用手掌触摸室外外部密码键



3. 自动/手动锁定设置

- ① 设置自动锁定按 [A] 钮
- ② 设置手动锁定按 [M] 钮

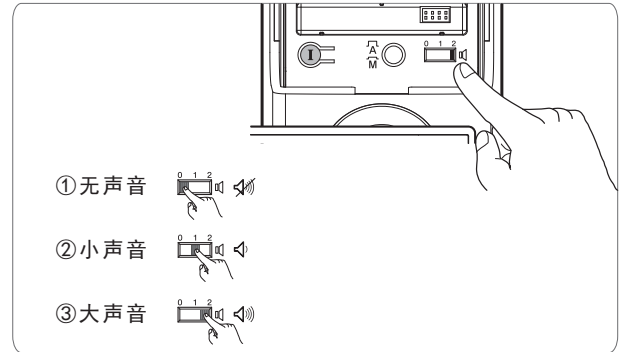


4. 强制锁定功能

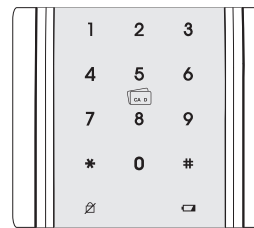
外部强制锁定



5. 声音调整控制



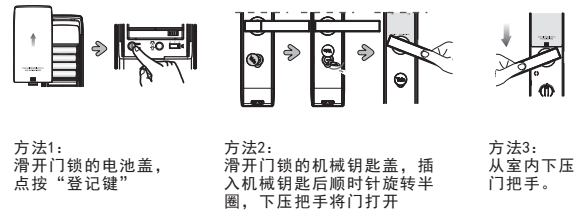
6. 关于3分钟自动锁闭功能



当用错误的密码或未曾登记的卡钥匙连续尝试开门达5次时，门锁的室外部分会自动进入闭锁状态达3分钟。

处于3分钟自动闭锁状态时，门锁的触摸屏会持续闪烁3分钟，此时触摸屏处于锁定状态，用卡钥匙或密码均无法开门。

3分钟自动闭锁状态的解除

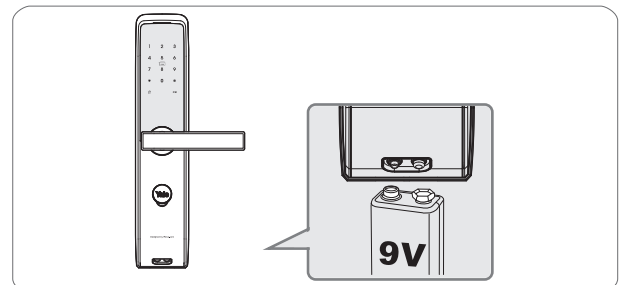


7. 解除入侵警报声方法

- ① 把已登记的卡钥匙接触到卡钥匙接触部，或者
- ② 输入密码，或者
- ③ 按 [I] [登记键] 5秒

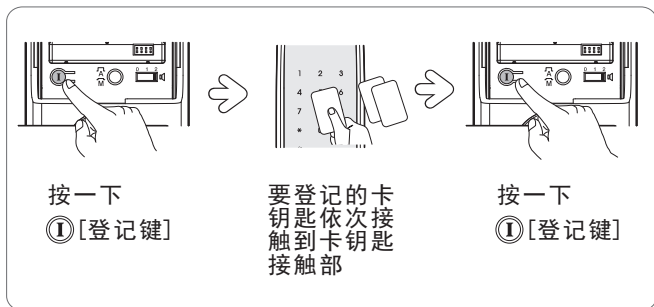
8. 电池完全耗尽时可以从外部提供电源

提供9V电池的状态下，可以使用卡钥匙或者密码开门
(*电池另购)



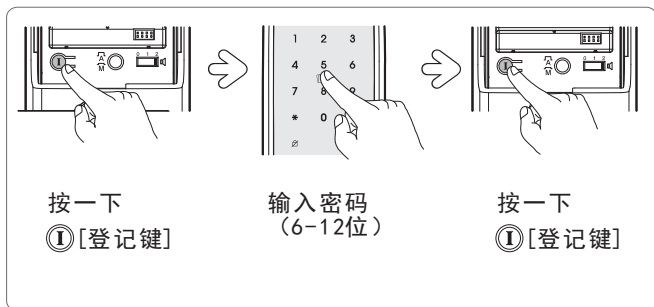
YDM3115 一般模式

1. 卡钥匙登记



* 出厂模式 = 一般模式

2. 密码登记



- 1) 卡钥匙: 20个
- 2) 密码: 1个 (6~12位)

3. 遥控器登记



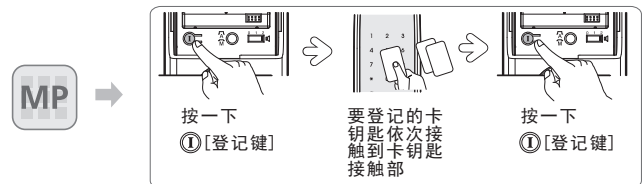
YDM3115 安全模式

1. 安全模式

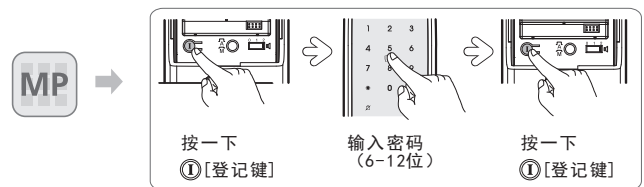
更改管理者密码



2. 卡钥匙登记



3. 使用者密码登记



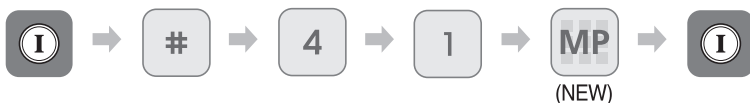
4. 一次性密码登记



5. 遥控器登记



一般模式 → 安全模式 安全模式用于专业及高安全等级的管理。



安全模式 → 一般模式 分开登记, 使用登记的卡片或者密码开门。



- 1) MP (管理者密码): 1个 (6~12位)
- 2) 卡钥匙: 20个
- 3) UP (使用者密码): 1个 (6~12位)
- 3) OP (一次性密码): 1个 (6~12位)

* MP: 用于开门, 管理及登记卡钥匙/密码
* OP: 一次性密码使用一次后自动失效
* 管理者密码、使用者密码、一次性密码需为不同的数字